

XOOPS Cube + 

XOOPS Cube for Your Business

**OpenIDを導入しよう！**

# OpenIDとは何か

# OpenIDとは何か？その前に…

- こんな経験はありませんか？

# OpenIDとは何か？その前に…

- こんな経験はありませんか？

久しぶりに入ろうとしたサイト  
idなんだっけ？  
パスワード……ううっ…



# OpenIDとは

- シングルサインオン＝一回ログインすればそのいくつかのサイトにログインしなくてもログインできる仕組み
- よく使っているyahooやmixi、googleのIDとパスワードで違うサイトにも入れる！
- yahooやmixi、googleなどでログイン済みならボタンをクリックするだけで入れる！

# OpenIDの仕組み




OpenID対応のWebサイト

ATND BETA  
PRODUCED BY RECRUIT

テキスト王  
~ A road of the king of the text ~



OpenID発行/認証サイト



OpenIDプロバイダとも呼び  
ます

「BPnet ITpro OpenIDとは」参照

# OpenIDの仕組み



1 OpenIDを使ってWEBサイトに登録を申請する



OpenID対応のWebサイト

ATND BETA  
PRODUCED BY RECRUIT

テキスト王  
~ A road of the king of the text ~



OpenID発行/認証サイト



OpenIDプロバイダとも呼び  
ます

「BPnet ITpro OpenIDとは」参照



# OpenIDの仕組み



1 OpenIDを使ってWEBサイトに登録を申請する



OpenID対応のWebサイト



2 認証をリダイレクト



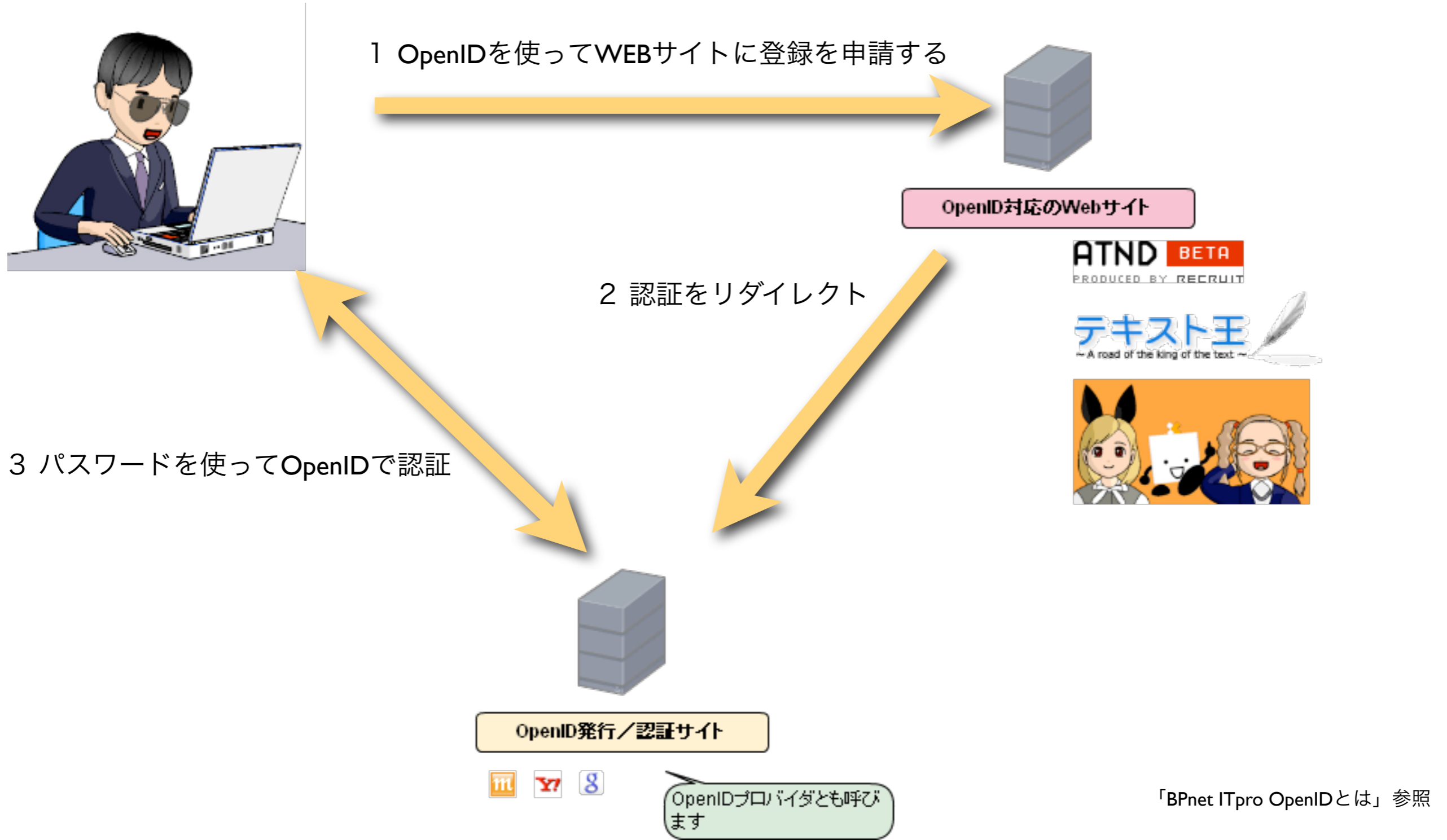
OpenID発行/認証サイト



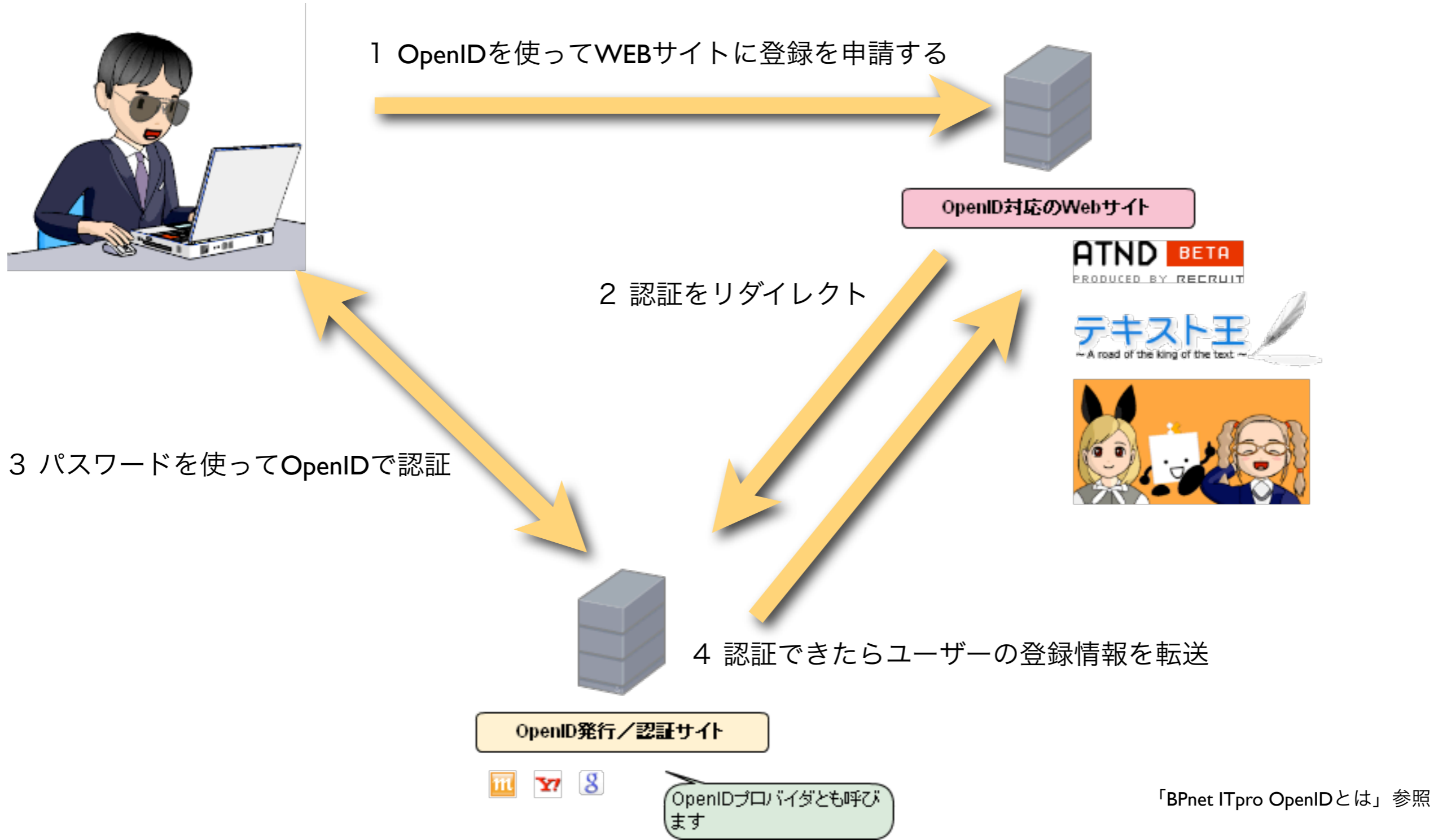
OpenIDプロバイダとも呼び  
ます

「BPnet ITpro OpenIDとは」参照

# OpenIDの仕組み



# OpenIDの仕組み



# OpenIDの仕組み

## 5 OpenIDでWEBサイトを利用可能になる


1 OpenIDを使ってWEBサイトに登録を申請する



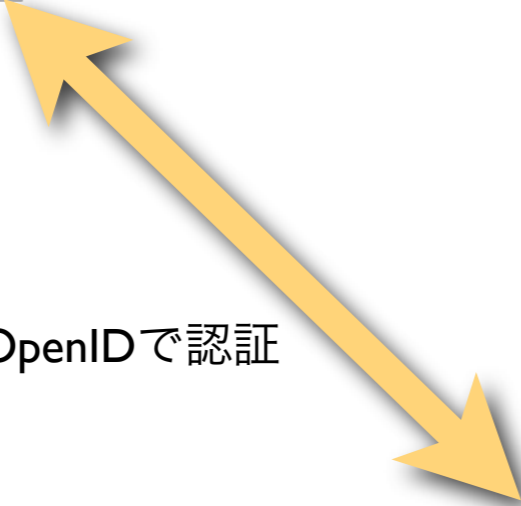
OpenID対応のWebサイト



2 認証をリダイレクト



3 パスワードを使ってOpenIDで認証



4 認証できたらユーザーの登録情報を転送

OpenID発行/認証サイト



OpenIDプロバイダとも呼び  
ます

「BPnet ITpro OpenIDとは」参照



XOOPS CubeにOpenIDモジュールを入れる

# OpenIDモジュールをダウンロードする

- XOOPSマニア OpenID認証モジュール
- <http://xoops.hypweb.net/modules/xpwiki/401.html>

米国 **OpenID Foundation** 副理事長である sakimuraさんが作成・配布されていた同名モジュールを基に様々な改良・機能追加を行うプロジェクト

The screenshot shows the website 'xoops.hypweb.net' with the title 'XOOPSマニア'. The main content area displays the article 'OpenID 認証 モジュール (おーぷんあいでい にんしょう もじゅーる)'. The article text includes: 'XOOPS に OpenID による認証機能を追加するモジュール。', 'Sakimura さんの OpenID 認可モジュール をベースに "OpenID Auth Module" Development Committee により開発されている。', and '"OpenID Auth Module" Development Committee は、現在 ディスカス・コミュニティ のサイト上で活動しています。' There is also a sidebar with navigation links and a right-hand panel with 'ページ内コンテンツ' (Page Content) and 'Tip' sections.

# OpenIDモジュールの設定

- 管理画面OpenID認可モジュール > 一般設定

## OpenID認可モジュール >> プリファレンス

プリファレンス	
<b>OpenIDによる新規ユーザー登録を許可する</b> 「いいえ」を選択するとOpenIDを既存ユーザーに紐付ける事だけを許可します。	<input checked="" type="radio"/> はい <input type="radio"/> いいえ
<b>フィルターの使用について</b>	フィルターを使用せず全て許可する ▼
<b>初期登録グループ</b> フィルターを使用しない場合およびフィルターに一致しないOpenID(それを許可するなら)は登録時にこのユーザーグループに割当てられます。	サイト管理者 ▲ 登録ユーザ ▼ ゲスト ▼
<b>OpenID公開レベル</b> ユーザーのOpenIDの公開ポリシーを設定します	ユーザーに選択させる ▼
<b>乱数生成デバイス</b> 乱数生成デバイスが使用可能かどうかはサーバーの管理者にお問い合わせください。使用できない場合は空欄にします。初期値は"/dev/urandom"です	/dev/urandom
<b>CURLの追加のPEMファイルのパス</b> HTTPクライアントライブラリのルート証明書が古い場合、OPのサーバ証明書の検証に失敗する場合があります。その場合追加のPEMファイルをサーバーに置いてそのパスを指定します。	

# OpenIDモジュールの設定

- 管理画面OpenID認可モジュール > 一般設定

OpenIDによりサイトの新規ユーザー登録をさせたいときは「はい」。既存ユーザーに紐付けるだけのばあいは「いいえ」

OpenID認可モジュール >>> プリファレンス

プリファレンス	
<b>OpenIDによる新規ユーザー登録を許可する</b> 「いいえ」を選択するとOpenIDを既存ユーザーに紐付ける事だけを許可します。	<input checked="" type="radio"/> はい <input type="radio"/> いいえ
<b>フィルターの使用について</b>	フィルターを使用せず全て許可する ▼
<b>初期登録グループ</b> フィルターを使用しない場合およびフィルターに一致しないOpenID(それを許可するなら)は登録時にこのユーザーグループに割当てられます。	サイト管理者 ▲ 登録ユーザ ▼ ゲスト ▼
<b>OpenID公開レベル</b> ユーザーのOpenIDの公開ポリシーを設定します	ユーザーに選択させる ▼
<b>乱数生成デバイス</b> 乱数生成デバイスが使用可能かどうかはサーバーの管理者にお問い合わせください。使用できない場合は空欄にします。初期値は"/dev/urandom"です	/dev/urandom
<b>CURLの追加のPEMファイルのパス</b> HTTPクライアントライブラリのルート証明書が古い場合、OPのサーバ証明書の検証に失敗する場合があります。その場合追加のPEMファイルをサーバーに置いてそのパスを指定します。	



# OpenIDモジュールの設定

- 管理画面OpenID認可モジュール>一般設定

ブラックリスト、ホワイトリストでOpenIDの種類をフィルタリングしたいときは「どのフィルターにも一致しない場合は拒否」「どのフィルターにも一致しない場合は許可」のいずれかを選択する。

OpenIDによりサイトの新規ユーザー登録をさせたいときは「はい」。既存ユーザーに紐付けるだけのばあいは「いいえ」

<b>OpenIDによる新規ユーザー登録を許可する</b> 「いいえ」を選択するとOpenIDを既存ユーザーに紐付ける事だけを許可します。	<input checked="" type="radio"/> はい <input type="radio"/> いいえ
<b>フィルターの使用について</b>	フィルターを使用せず全て許可する
<b>初期登録グループ</b> フィルターを使用しない場合およびフィルターに一致しないOpenID(それを許可するなら)は登録時にこのユーザーグループに割当てられます。	サイト管理者 登録ユーザー ゲスト
<b>OpenID公開レベル</b> ユーザーのOpenIDの公開ポリシーを設定します	ユーザーに選択させる
<b>乱数生成デバイス</b> 乱数生成デバイスが使用可能かどうかはサーバーの管理者にお問い合わせください。使用できない場合は空欄にします。初期値は"/dev/urandom"です	/dev/urandom
<b>CURLの追加のPEMファイルのパス</b> HTTPクライアントライブラリのルート証明書が古い場合、OPのサーバ証明書の検証に失敗する場合があります。その場合追加のPEMファイルをサーバーに置いてそのパスを指定します。	

送信 戻る

# OpenIDモジュールの設定

- 管理画面OpenID認可モジュール>一般設定

ブラックリスト、ホワイトリストでOpenIDの種類をフィルタリングしたいときは「どのフィルターにも一致しない場合は拒否」「どのフィルターにも一致しない場合は許可」のいずれかを選択する。

OpenIDによりサイトの新規ユーザー登録をさせたいときは「はい」。既存ユーザーに紐付けるだけのばあいは「いいえ」

<b>OpenIDによる新規ユーザー登録を許可する</b> 「いいえ」を選択するとOpenIDを既存ユーザーに紐付ける事だけを許可します。	<input checked="" type="radio"/> はい <input type="radio"/> いいえ
<b>フィルターの使用について</b>	フィルターを使用せず全て許可する
<b>初期登録グループ</b> フィルターを使用しない場合およびフィルターに一致しないOpenID(それを許可するなら)は登録時にこのユーザーグループに割当てられます。	サイト管理者 登録ユーザー ゲスト
<b>OpenID公開レベル</b> ユーザーのOpenIDの公開ポリシーを設定します	ユーザーに選択させる
<b>乱数生成デバイス</b> 乱数生成デバイスが使用可能かどうかはサーバーの管理者にお問い合わせください。使用できない場合は空欄にします。初期値は"/dev/urandom"です	/dev/urandom
<b>CURLの追加のPEMファイルのパス</b> HTTPクライアントライブラリのルート証明書が古い場合、OPのサーバ証明書の検証に失敗する場合があります。その場合追加のPEMファイルをサーバーに置いてそのパスを指定します。	

送信 戻る

OpenIDによりサイトの新規ユーザー登録をさせたいとき、初期登録グループを指定。  
例) OpenID登録グループ

# ログインボタンの追加

- 管理画面OpenID認可モジュール>ログインボタン






OpenIDログイン時に各プロバイダのボタンを押すことで簡単にログインできるようにします。

[登録されているOpenID](#) | [ブラックリスト](#) | [ホワイトリスト](#) | [アソシエーション](#) | [拡張機能](#) | [ログインボタン](#)

## ログインボタン

ユーザーが簡単にわかりやすくログインできるように、各OPの専用ログインボタンを表示できます。

[新規作成]

	Title	OpenID Identifier	Type		
	mixi	https://mixi.jp	server	編集	削除
	Yahoo! JAPAN	yahoo.co.jp	server	編集	削除
	Google	https://www.google.com/accounts/o8/id	server	編集	削除
	はてな	http://www.hatena.ne.jp/hatena_id/	signon	編集	削除
	BIGLOBE	biglobe.ne.jp	server	編集	削除

### 追加

mixi

# ログインボタンの追加

- 管理画面OpenID認可モジュール>ログインボタン






OpenIDログイン時に各プロバイダのボタンを押すことで簡単にログインできるようにします。

| 登録されているOpenID | ブラックリスト | ホワイトリスト | アソシエーション | 拡張機能 | ログインボタン

## ログインボタン

ユーザーが簡単にわかりやすくログインできるように、各OPの専用ログインボタンを表示できます。

[新規作成]

	Title	OpenID Identifier	Type		
	mixi	https://mixi.jp	server	編集	削除
	Yahoo! JAPAN	yahoo.co.jp	server	編集	削除
	Google	https://www.google.com/accounts/o8/id	server	編集	削除
	はてな	http://www.hatena.ne.jp/hatena_id/	signon	編集	削除
	BIGLOBE	biglobe.ne.jp	server	編集	削除

追加

mixi ▼

OK

追加したいログインボタンを選んで[OK]をクリック

# OpenIDの利用 OpenIDログイン登録-mixi

- mixiOpenIDを利用するために登録



# OpenIDの利用 OpenIDログイン登録-mixi

- mixiOpenIDを利用するために登録

mixiのボタンをクリック



# OpenIDの利用 OpenIDログイン登録-mixi

- mixiOpenIDを利用するために登録



- OpenIDモジュールが確認画面を出す

このサイト(サイト名: うさぎにもできるXOOPS Cube入門♪)に、OpenID(<https://mixi.jp>)を利用してログインしようとしています。  
認証のため次のURL: [https://mixi.jp/openid\\_server.pl](https://mixi.jp/openid_server.pl) にリダイレクトします。  
実行してもよろしいですか？

送信

キャンセル

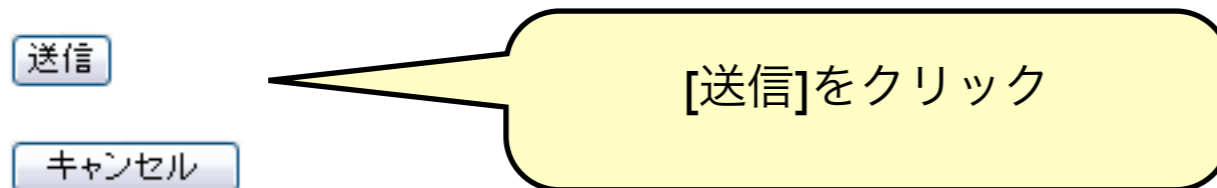
# OpenIDの利用 OpenIDログイン登録-mixi

- mixiOpenIDを利用するために登録



- OpenIDモジュールが確認画面を出す

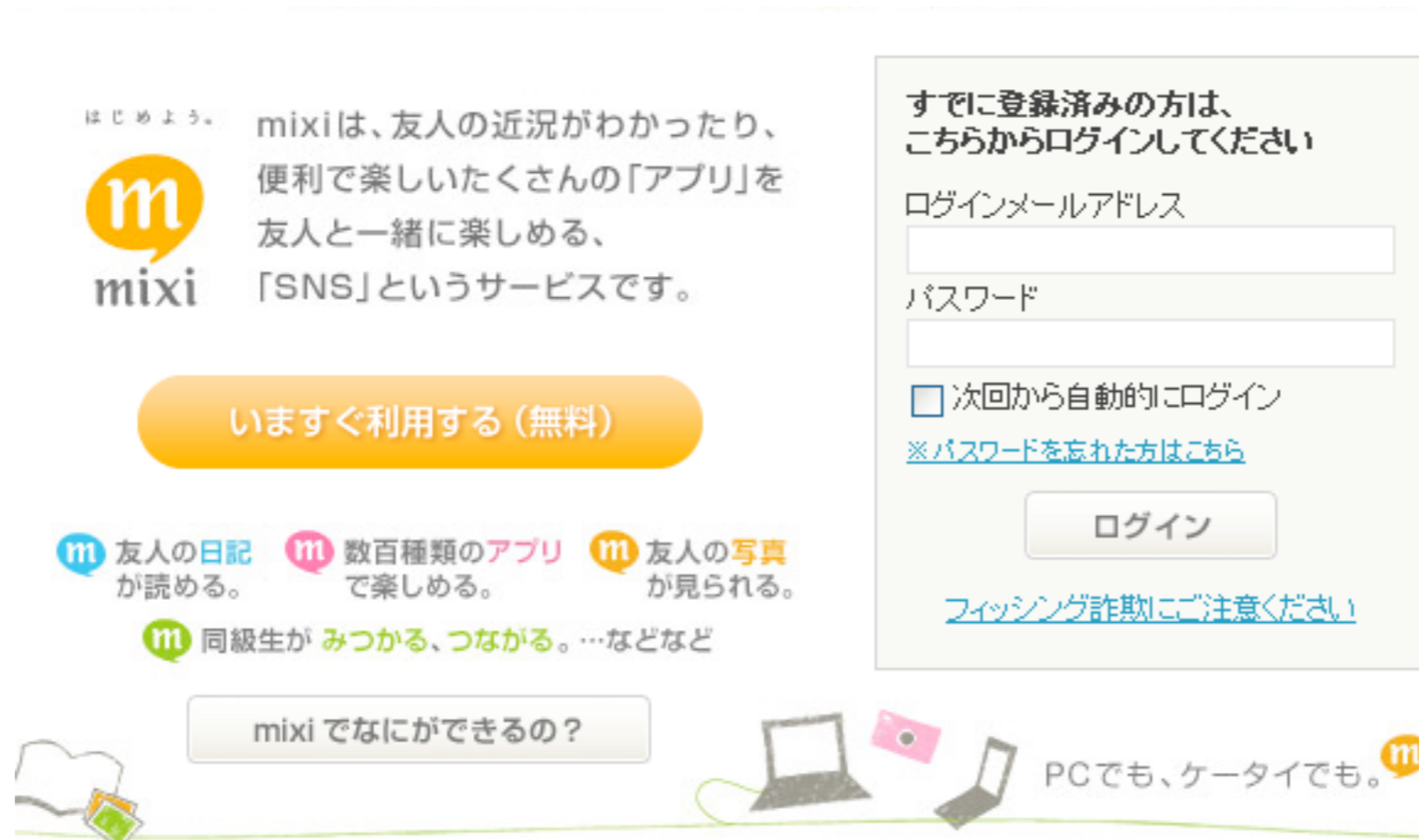
このサイト(サイト名: うさぎにもできるXOOPS Cube入門♪)に、OpenID(<https://mixi.jp>)を利用してログインしようとしています。  
認証のため次のURL: [https://mixi.jp/openid\\_server.pl](https://mixi.jp/openid_server.pl) にリダイレクトします。  
実行してもよろしいですか？









# OpenIDの利用 OpenIDログイン登録-mixi

- mixiにログイン中でない場合はログイン画面が出るのでログインする




はじめよう。 mixiは、友人の近況がわかったり、  
便利で楽しいたくさんの「アプリ」を  
友人と一緒に楽しめる、  
mixi 「SNS」というサービスです。

いまずぐ利用する (無料)

 友人の日記が読める。  数百種類のアプリで楽しめる。  友人の写真が見られる。  
 同級生がみつかるとつながる。...などなど

mixi でなにができるの？

PCでも、ケータイでも。 

すでに登録済みの方は、  
こちらからログインしてください

ログインメールアドレス  
パスワード

次回から自動的にログイン  
[※パスワードを忘れた方はこちら](#)

ログイン

[フィッシング詐欺にご注意ください](#)

# OpenIDの利用 OpenIDログイン登録-mixi

- mixiでの同意画面

 mixi OpenID

**mixi OpenID利用同意**

この外部サービスを利用するには以下の情報を外部サービスに提供することになります。以下の注意事項をご確認いただき、いずれかのボタンを押してください。

※mixi OpenIDについては[こちら](#)、mixi OpenID設定変更は[こちら](#)からお進みください。  
※OpenIDを利用した外部サービスでの行動・発言は、mixi内部と同様に個人と結びついた情報になりますのでご注意ください。

外部サービス	<a href="http://usadeki.jp/modules/openid/">http://usadeki.jp/modules/openid/</a> ※ <a href="http://usadeki.jp/modules/openid/finish_auth.php?janrain_nonce=2010-09-23T09%3A18%3A58Zam9MRv">http://usadeki.jp/modules/openid/finish_auth.php?janrain_nonce=2010-09-23T09%3A18%3A58Zam9MRv</a>
あなたのOpenID	<a href="https://id.mixi.jp/">https://id.mixi.jp/</a> 
ニックネーム	

**mixi OpenID利用に関する注意事項**

mixi OpenIDとは、株式会社ミクシィ（以下「弊社」といいます）の提供するmixiの登録メールアドレスとmixi OpenIDを使って、第三者のmixi OpenID対応サイト（以下「第三者サイト」といいます）にログインできるしくみです。

mixi OpenIDを利用するにあたり、以下の事項をご確認いただき、同意の上ご利用ください。

mixi OpenIDは第三者サイトからmixiのログイン機能呼び出すためのIDとなりますので、第三者サイト上でmixi OpenIDを入力した後、呼び出されたmixiのログイン画面でmixiの登録メールアドレスとパスワードを入力することで第三者サイトにログインできます。ただし、すでにmixiにログインしている場合はmixiの登録メールアドレスとパスワードを入力する必要はありません。

mixi OpenIDで第三者サイトにログインするときに、特定のユーザーとマイミクシィであること（以下「マイミクシィ認証」といいます。）または特定のコミュニティに参加していること（以下「コミュニティ認証」といいます。）が認証情報として必要な場合があります。マイミクシィ認証またはコミュニ

# OpenIDの利用 OpenIDログイン登録-mixi

- mixiでの同意画面

**mixi OpenID**

**mixi OpenID利用同意**

この外部サービスを利用するには以下の情報を外部サービスに提供することになります。以下の注意事項をご確認いただき、いずれかのボタンを押してください。

※mixi OpenIDについては[こちら](#)、mixi OpenID設定変更は[こちら](#)からお進みください。  
※OpenIDを利用した外部サービスでの行動・発言は、mixi内部と同様に個人と結びついた情報になりますのでご注意ください。

外部サービス	http://usadeki.jp/modules/openid/ ※http://usadeki.jp/modules/openid/finish_auth.php?janrain_nonce=2010-09-23T09%3A18%3A58Zam9MRv
あなたのOpenID	https://id.mixi.jp/XXXXXXXXXX
ニックネーム	XXXXXXXXXX

**mixi OpenID利用に関する注意事項**

mixi OpenIDとは、株式会社ミクシィ（以下「弊社」といいます）の提供するmixiの登録メールアドレスとmixi OpenIDを使って、第三者のmixi OpenID対応サイト（以下「第三者サイト」といいます）にログインできるしくみです。

mixi OpenIDを利用するにあたり、以下の事項をご確認いただき、同意の上ご利用ください。

mixi OpenIDは第三者サイトからmixiのログイン機能呼び出すためのIDとなりますので、第三者サイト上でmixi OpenIDを入力した後、呼び出されたmixiのログイン画面でmixiの登録メールアドレスとパスワードを入力することで第三者サイトにログインできます。ただし、すでにmixiにログインしている場合はmixiの登録メールアドレスとパスワードを入力する必要はありません。


mixi OpenIDで第三者サイトにログインするときに、特定のユーザーとマイミクシィであること（以下「マイミクシィ認証」といいます。）または特定のコミュニティに参加していること（以下「コミュニティ認証」といいます。）が認証情報として必要な場合があります。マイミクシィ認証またはコミュニ

今回は同意する      この外部サービスの場合常に同意する      今回は同意しない

「今回は同意する」もしくは「この外部サービスの場合常に同意する」のいずれかを選択する。常に同意、の場合は次回からmixiボタンをクリックしただけでログインできる。

# OpenIDの利用 OpenIDログイン登録-mixi

- webサイトでの新規登録あるいは紐付け

: このユーザ名は既に使用されています。

**このサイトに既にアカウントをお持ちの方:**

以下にログインして、このOpenIDとXoopsアカウントをリンクしてください。

当サイトのユーザ名:

当サイトのパスワード:

公開レベル:

**アカウントをまだお持ちでない方**

ご希望のスクリーン名を以下に入力してください。:

スクリーン名:

メールアドレス(任意):

タイムゾーン: (GMT+9:00) 東京、大阪、札幌、ソウル、ヤクーツク

公開レベル:

あなたのOpenID:: [!\[\]\(d71b89c738443dfadb0dd7ae0571eda0\_img.jpg\)](https://id.mixi.jp/)

# OpenIDの利用 OpenIDログイン登録-mixi

- webサイトでの新規登録あるいは紐付け

mixiネームが表示される。すでにその名前が使われているときの表示。

: このユーザ名は既に使用されています。

このサイトに既にアカウント  
をお持ちの方:

以下にログインして、このOpenIDと  
Xoopsアカウントをリンクしてくださ  
い。

当  
サイト  
の  
ユー  
ザー  
名:

当  
サイト  
の  
パス  
ワード:

公  
開  
レ  
ベル

送信

アカウントをまだお持ちでない方

ご希望のスクリーン名を以下に入力してください。:

スク  
リー  
ン  
名

メー  
ル  
ア  
ド  
レ  
ス  
(任  
意):

タイ  
ム  
ゾー  
ン:

公  
開  
レ  
ベル

送信

あなたのOpenID::

<https://id.mixi.jp/>

# OpenIDの利用 OpenIDログイン登録-mixi

- webサイトでの新規登録あるいは紐付け

mixiネームが表示される。すでにその名前が使われているときの表示。

このサイトで登録済みのidに紐付けたいときはこちらの欄に入力する。

QRコード: このユーザ名は既に使用されています。

<b>このサイトに既にアカウントをお持ちの方:</b> 以下にログインして、このOpenIDとXoopsアカウントをリンクしてください。 当サイトのユーザー名: <input type="text"/> 当サイトのパスワード: <input type="password"/> 公開レベル: <input type="text" value="公開"/> <input type="button" value="送信"/>	<b>アカウントをまだお持ちでない方</b> ご希望のスクリーン名を以下に入力してください。: スクリーン名: <input type="text"/> メールアドレス(任意): <input type="text"/> タイムゾーン: (GMT+9:00) 東京、大阪、札幌、ソウル、ヤクーツク <input type="text"/> 公開レベル: <input type="text" value="公開"/> <input type="button" value="送信"/>
--	--

あなたのOpenID:: <https://id.mixi.jp/QRコード>

# OpenIDの利用 OpenIDログイン登録-mixi

- webサイトでの新規登録あるいは紐付け

mixiネームが表示される。すでにその名前が使われているときの表示。

このサイトで登録済みのidに紐付けたいときはこちらの欄に入力する。

このユーザ名は既に使用されています。

このサイトに既にアカウントをお持ちの方:

以下にログインして、このOpenIDとXoopsアカウントをリンクしてください。

当サイトのユーザー名:

mixiネームが表示される。

当サイトのパスワード:

公開レベル

送信

アカウントをまだお持ちでない方

ご希望のスクリーン名を以下に入力してください。:

スクリーン名

メールアドレス(任意):

タイムゾーン: (GMT+9:00) 東京、大阪、札幌、ソウル、ヤクーツク

公開レベル

送信

あなたのOpenID::

<https://id.mixi.jp/>

# OpenIDの利用 OpenIDログイン登録-mixi

- webサイトでの新規登録あるいは紐付け


mixiネームが表示される。すでにその名前が使われているときの表示。

このサイトで登録済みのidに紐付けたいときはこちらの欄に入力する。

OpenIDプロバイダのプロフィールを公開したいかどうかを選ぶ。

QRコード: このユーザ名は既に使用されています。

<b>このサイトに既にアカウントをお持ちの方:</b> 以下にログインして、このOpenIDとXoopsアカウントをリンクしてください。 当サイトのユーザ名: <input type="text"/> 当サイトのパスワード: <input type="password"/> 公開レベル: <input type="text" value="公開"/> <input type="button" value="送信"/>	<b>アカウントをまだお持ちでない方</b> ご希望のスクリーン名を以下に入力してください。: スクリーン名: <input type="text"/> メールアドレス(任意): <input type="text"/> タイムゾーン: (GMT+9:00) 東京、大阪、札幌、ソウル、ヤクーツク 公開レベル: <input type="text" value="公開"/> <input type="button" value="送信"/>
---	---

あなたのOpenID:: <https://id.mixi.jp/> 

mixiネームが表示される。



# OpenIDの利用 OpenIDログイン登録-mixi

- webサイトでの新規登録あるいは紐付け

mixiネームが表示される。すでにその名前が使われているときの表示。

このサイトで登録済みのidに紐付けたいときはこちらの欄に入力する。

OpenIDプロバイダのプロフィールを公開したいかどうかを選ぶ。

このユーザ名は既に使用されています。

このサイトに既にアカウントをお持ちの方:

以下にログインして、このOpenIDとXoopsアカウントをリンクしてください。

当サイトのユーザー名:

mixiネームが表示される。

当サイトのパスワード:

公開レベル

送信

アカウントをまだお持ちでない方

ご希望のスクリーン名を以下に入力してください。:

スクリーン名

メールアドレス(任意):

タイムゾーン: (GMT+9:00) 東京、大阪、札幌、ソウル、ヤクーツク

公開レベル

送信

このサイトでOpenIDを使った新規登録をしたいときはこちらの欄に入力する。

あなたのOpenID::

<https://id.mixi.jp/>

# OpenIDの利用 OpenIDログイン登録-mixi

- webサイトでの新規登録あるいは紐付け

mixiネームが表示される。すでにその名前が使われているときの表示。

このユーザ名は既に使用されています。

このサイトに既にアカウントをお持ちの方:

以下にログインして、このOpenIDとXoopsアカウントをリンクしてください。

当サイトのユーザー名:

mixiネームが表示される。

当サイトのパスワード:

公開レベル

送信

アカウントをまだお持ちでない方

ご希望のスクリーン名を以下に入力してください。:

スクリーン名

mixiネームが表示される。

メールアドレス(任意):

タイムゾーン: (GMT+9:00) 東京、大阪、札幌、ソウル、ヤクーツク

公開レベル

送信

あなたのOpenID::

<https://id.mixi.jp/>

このサイトでOpenIDを使った新規登録をしたいときはこちらの欄に入力する。

このサイトで登録済みのidに紐付けたいときはこちらの欄に入力する。

OpenIDプロバイダのプロフィールを公開したいかどうかを選ぶ。

# OpenIDの利用 OpenIDログイン登録-mixi

- webサイトでの新規登録あるいは紐付け

mixi名前が表示される。すでにその名前が使われているときの表示。

このサイトで登録済みのidに紐付けたいときはこちらの欄に入力する。

OpenIDプロバイダのプロフィールを公開したいかどうかを選ぶ。

このユーザ名は既に使用されています。

このサイトに既にアカウントをお持ちの方:

以下にログインして、このOpenIDとXoopsアカウントをリンクしてください。

当サイトのユーザー名:

mixi名前が表示される。

当サイトのパスワード:

公開レベル

送信

アカウントをまだお持ちでない方

ご希望のスクリーン名を以下に入力してください。:

スクリーン名

mixi名前が表示される。

メールアドレス(任意):

タイムゾーン: (GMT+9:00) 東京、大阪、札幌、ソウル、ヤクーツク

公開レベル

OpenIDプロバイダのプロフィールを公開したいかどうかを選ぶ。

送信

このサイトでOpenIDを使った新規登録をしたいときはこちらの欄に入力する。

あなたのOpenID::

<https://id.mixi.jp/>

# OpenIDの利用 OpenIDログイン登録-mixi

- 登録が終了するとログイン中画面になり、ログインした状態でサイトが表示される



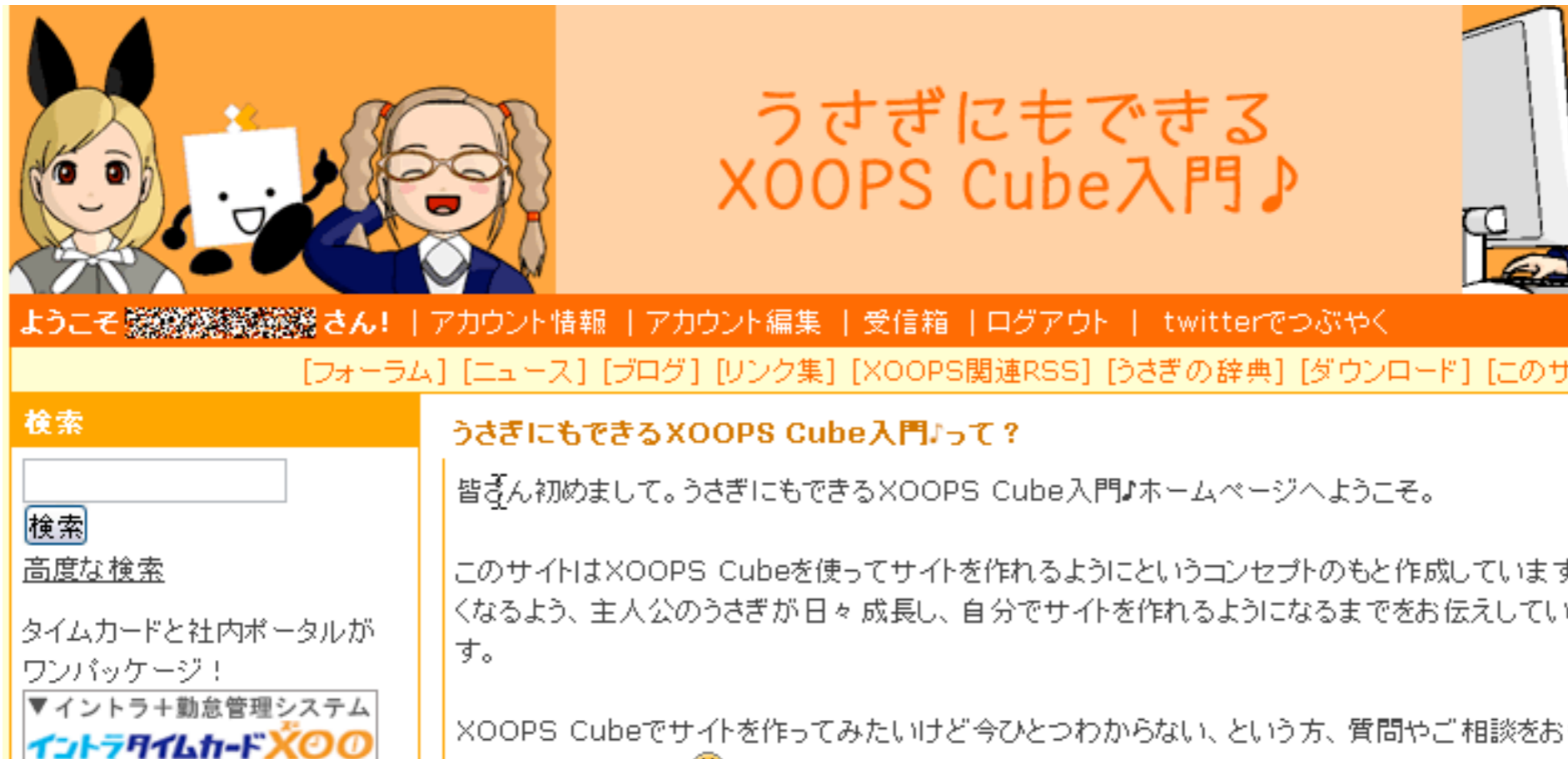
ようこそ。Openidによるログイン処理中です。

ページが自動的に更新されない場合は[ここ](#)をクリックしてください



# OpenIDの利用 OpenIDログイン登録-mixi

- 登録が終了するとログイン中画面になり、ログインした状態でサイトが表示される



ようこそ  さん! | [アカウント情報](#) | [アカウント編集](#) | [受信箱](#) | [ログアウト](#) | [twitterでつぶやく](#)

[\[フォーラム\]](#) [\[ニュース\]](#) [\[ブログ\]](#) [\[リンク集\]](#) [\[XOOPS関連RSS\]](#) [\[うさぎの辞典\]](#) [\[ダウンロード\]](#) [\[このサ](#)

## 検索

[検索](#)

[高度な検索](#)

タイムカードと社内ポータルがワンパッケージ!

▼イントラ+勤怠管理システム  
**イントラタイムカードXOOPS**

## うさぎにもできるXOOPS Cube入門♪って?

皆さん初めまして。うさぎにもできるXOOPS Cube入門♪ホームページへようこそ。

このサイトはXOOPS Cubeを使ってサイトを作れるようにというコンセプトのもと作成しています。くなるよう、主人公のうさぎが日々成長し、自分でサイトを作れるようになるまでをお伝えしていきます。

XOOPS Cubeでサイトを作りたいけど今ひとつわからない、という方、質問やご相談をお気軽にどうぞ。

# OpenIDの利用 OpenIDログイン-mixi

mixiログイン中で、登録時に「常に同意する」を選んでいた場合の例

- mixiOpenIDでログインする



# OpenIDの利用 OpenIDログイン-mixi

mixiログイン中で、登録時に「常に同意する」を選んでいた場合の例

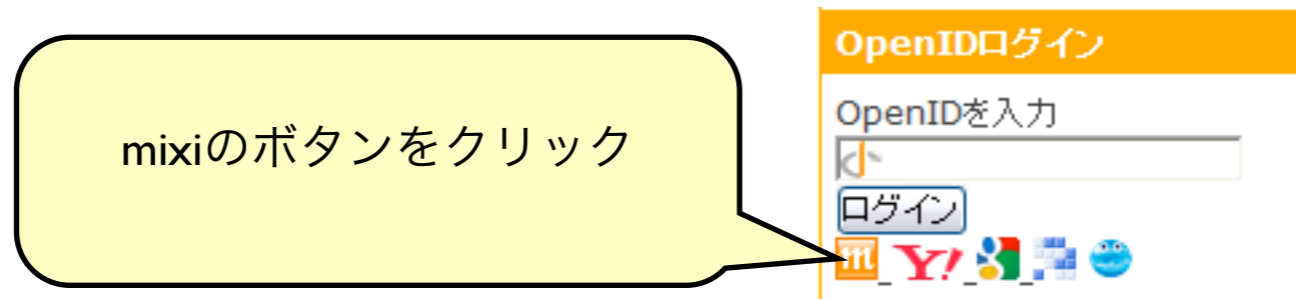
- mixiOpenIDでログインする



# OpenIDの利用 OpenIDログイン-mixi

mixiログイン中で、登録時に「常に同意する」を選んでいた場合の例

- mixiOpenIDでログインする



- OpenIDモジュールが確認画面を出す

このサイト(サイト名: うさぎにもできるXOOPS Cube入門♪)に、OpenID(<https://mixi.jp>)を利用してログインしようとしています。  
認証のため次のURL: [https://mixi.jp/openid\\_server.pl](https://mixi.jp/openid_server.pl) にリダイレクトします。  
実行してもよろしいですか？

送信

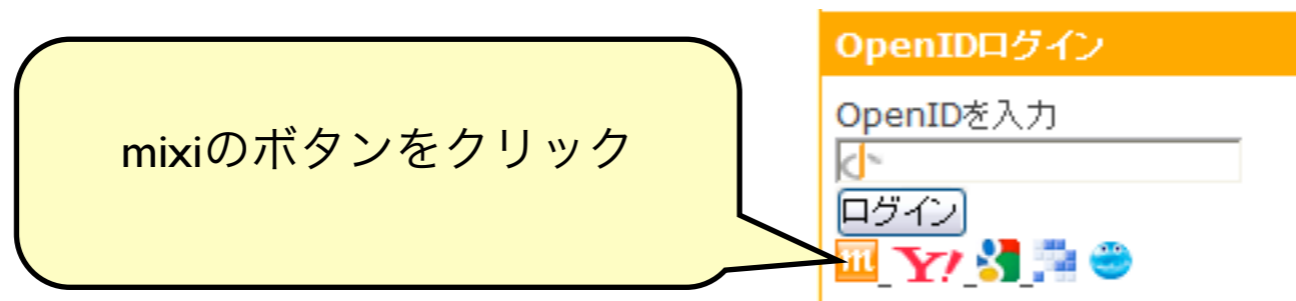
キャンセル



# OpenIDの利用 OpenIDログイン-mixi

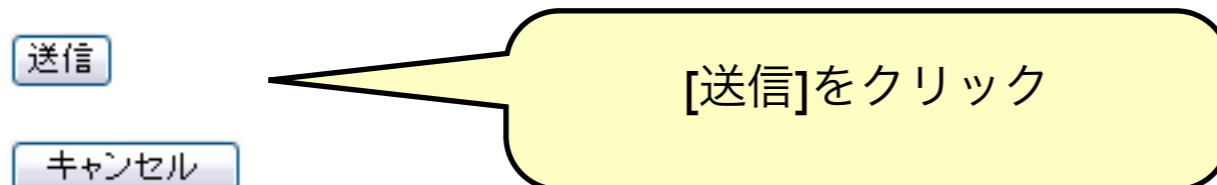
mixiログイン中で、登録時に「常に同意する」を選んでいた場合の例

- mixiOpenIDでログインする



- OpenIDモジュールが確認画面を出す

このサイト(サイト名: うさぎにもできるXOOPS Cube入門♪)に、OpenID(<https://mixi.jp>)を利用してログインしようとしています。  
認証のため次のURL: [https://mixi.jp/openid\\_server.pl](https://mixi.jp/openid_server.pl) にリダイレクトします。  
実行してもよろしいですか？



# OpenIDの利用 OpenIDログイン-mixi

- ログイン中画面になり、ログインした状態でサイトが表示される



ようこそ。Openidによるログイン処理中です。

ページが自動的に更新されない場合は[ここ](#)をクリックしてください



# OpenIDの利用 OpenIDログイン-mixi

- ログイン中画面になり、ログインした状態でサイトが表示される



ようこそ  さん! | [アカウント情報](#) | [アカウント編集](#) | [受信箱](#) | [ログアウト](#) | [twitterでつぶやく](#)

[\[フォーラム\]](#) [\[ニュース\]](#) [\[ブログ\]](#) [\[リンク集\]](#) [\[XOOPS関連RSS\]](#) [\[うさぎの辞典\]](#) [\[ダウンロード\]](#) [\[このサ](#)

**検索**

[検索](#)

[高度な検索](#)

タイムカードと社内ポータルがワンパッケージ!

▼イントラ+勤怠管理システム  
**イントラタイムカードXOOPS**

## うさぎにもできるXOOPS Cube入門♪って?

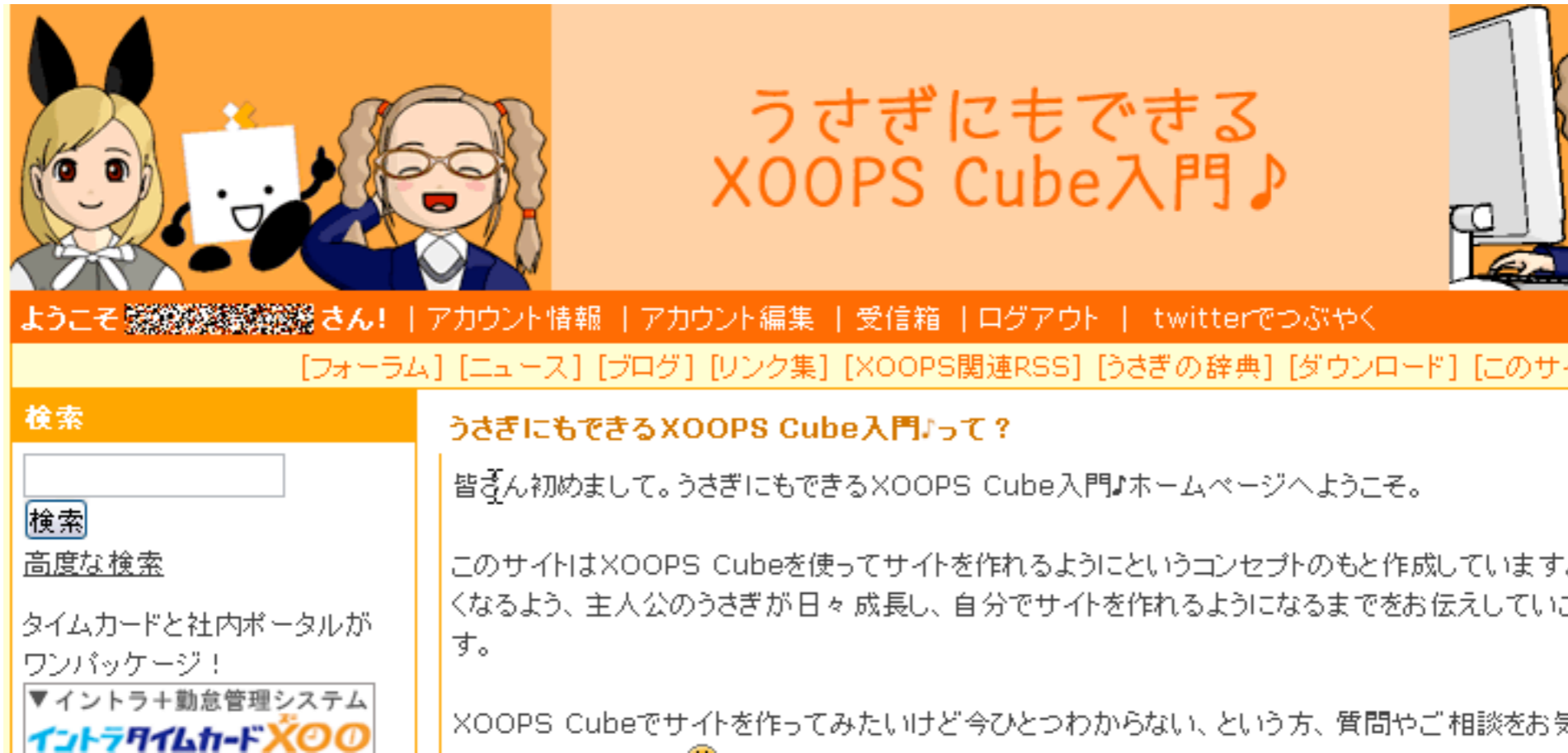
皆さん初めまして。うさぎにもできるXOOPS Cube入門♪ホームページへようこそ。

このサイトはXOOPS Cubeを使ってサイトを作れるようにというコンセプトのもと作成しています。くなるよう、主人公のうさぎが日々成長し、自分でサイトを作れるようになるまでをお伝えしていきます。

XOOPS Cubeでサイトを作りたいけど今ひとつわからない、という方、質問やご相談をお気

# OpenIDの利用 OpenIDログイン-mixi

- ログイン中画面になり、ログインした状態でサイトが表示される



このように、ログイン処理がわずか2クリックで  
終了します！

**どんなWebサイトにむいているか？**

# アクセスユーザを特定さえできればOKなサイト

- 勉強会、オフ会の参加申し込み (ATND)
  - 人数の把握
  - 申し込み後のキャンセル
- BLOGのコメント
  - 完全匿名と登録ユーザとの中間のゆるさでOK

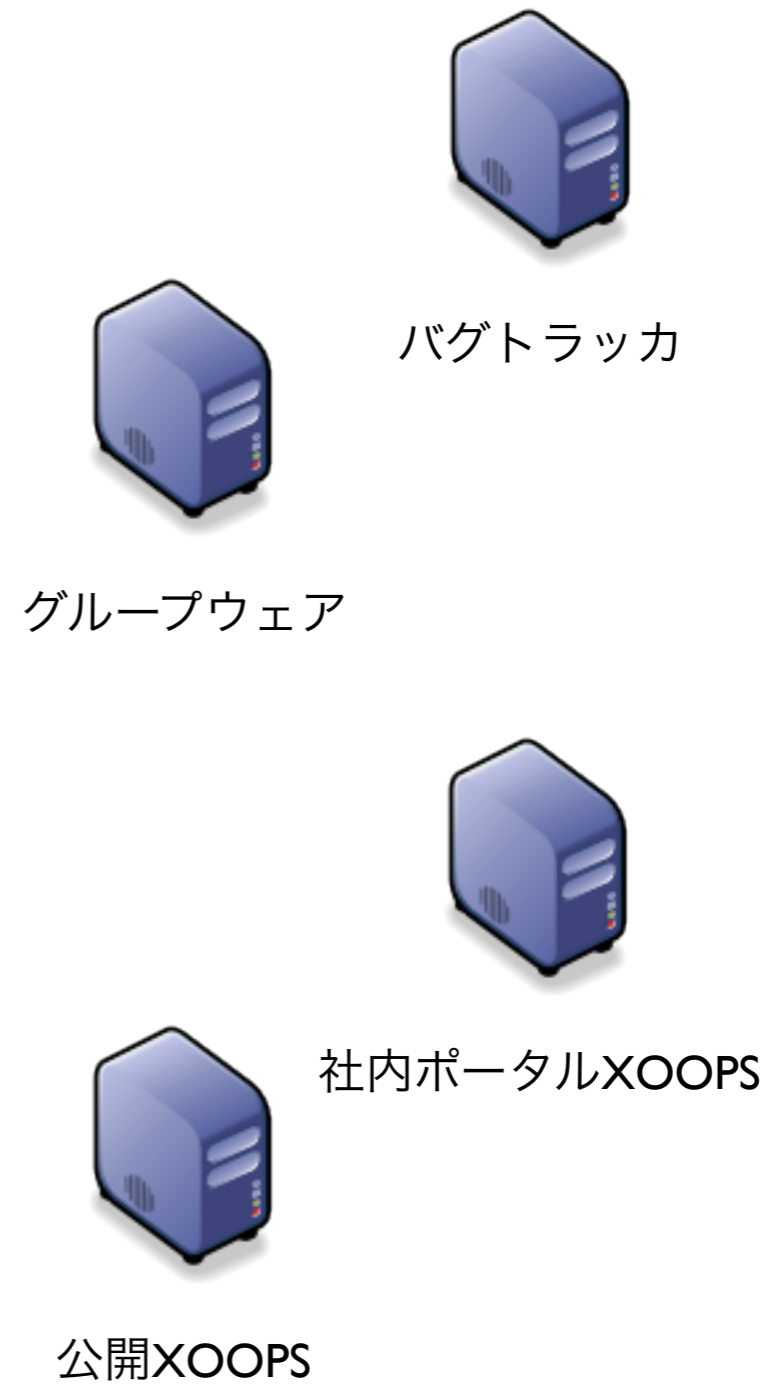
**管理者にとって何が便利か？**

# 管理者にとっての良さ

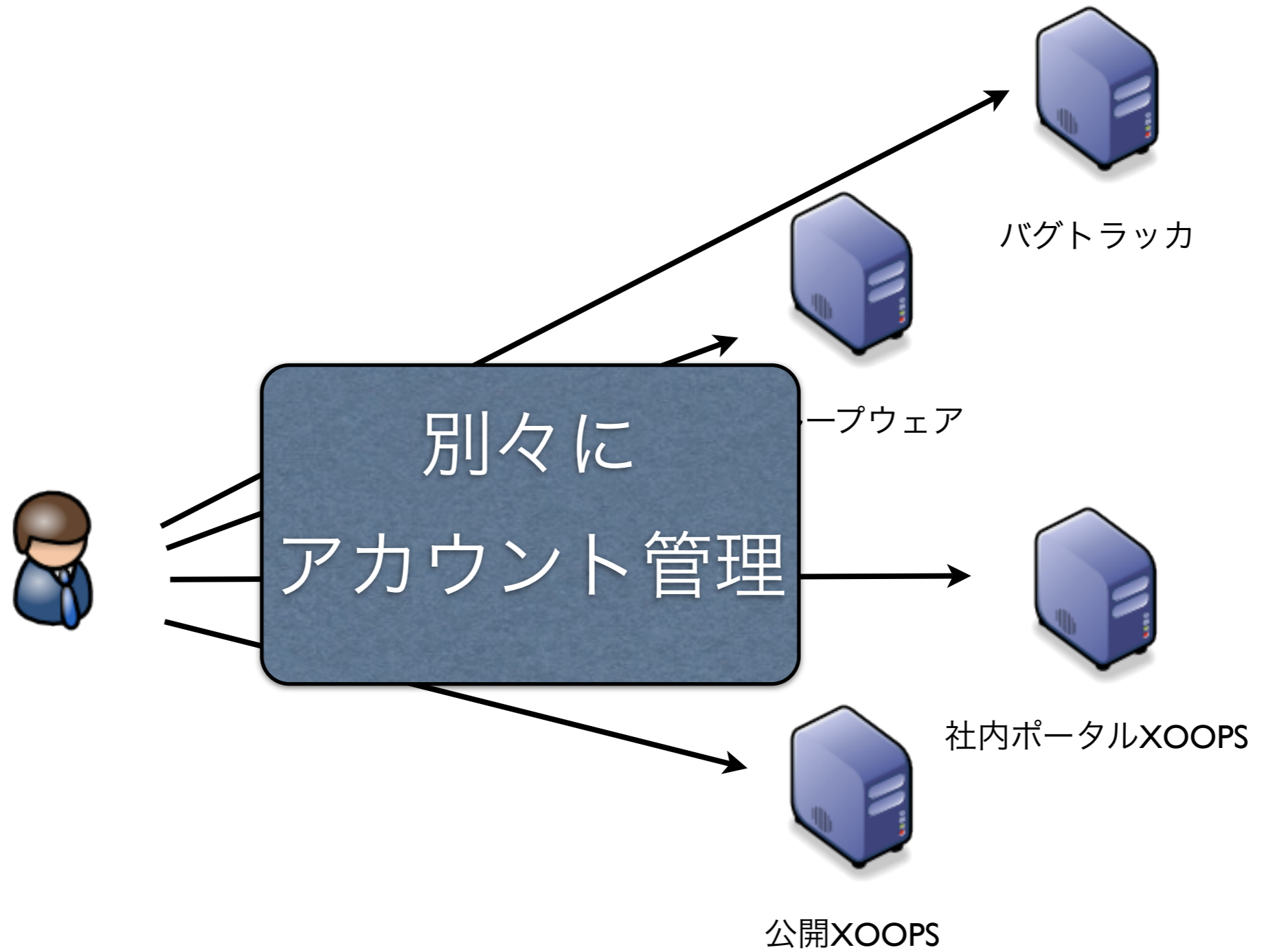
- ユーザ登録というハードルをさげて、利用者数を拡大できる可能性
- パスワードやメールアドレスといった個人情報を持たなくて済む



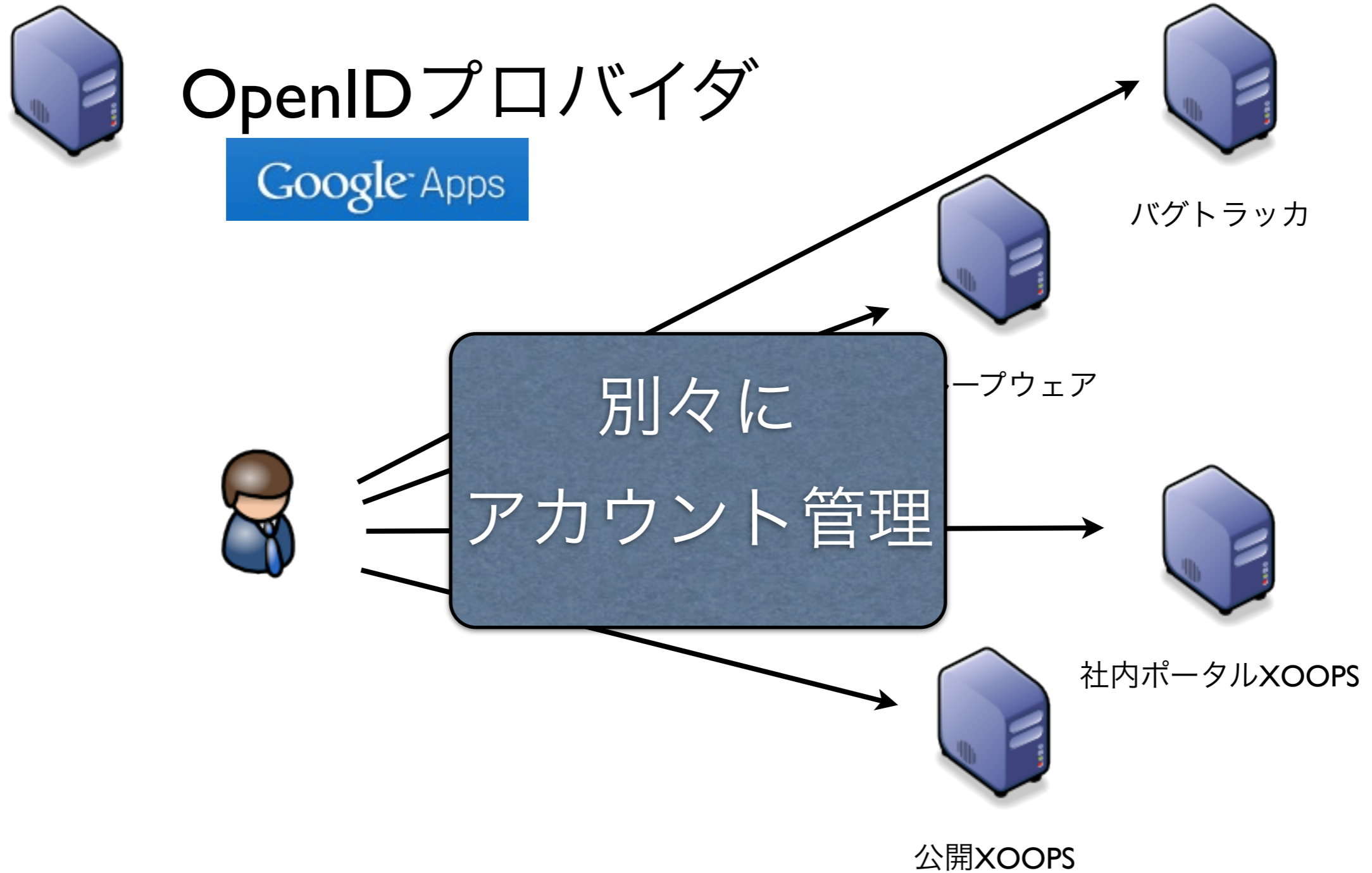
# 組織でのアカウント管理の手間を削減



# 組織でのアカウント管理の手間を削減



# 組織でのアカウント管理の手間を削減




# 組織でのアカウント管理の手間を削減



OpenIDプロバイダ

Google Apps



グループウェア



バグトラッカ



社内ポータルXOOPS



公開XOOPS